

ASRock
— Rack —

**INNOVATING SERVERS
BEYOND LIMITS**



GPU



Multi-node



All-flash Storage



General Purpose Storage

AMD | AMPERE | intel | NVIDIA

股票代碼:7711

永擎電子(股)公司

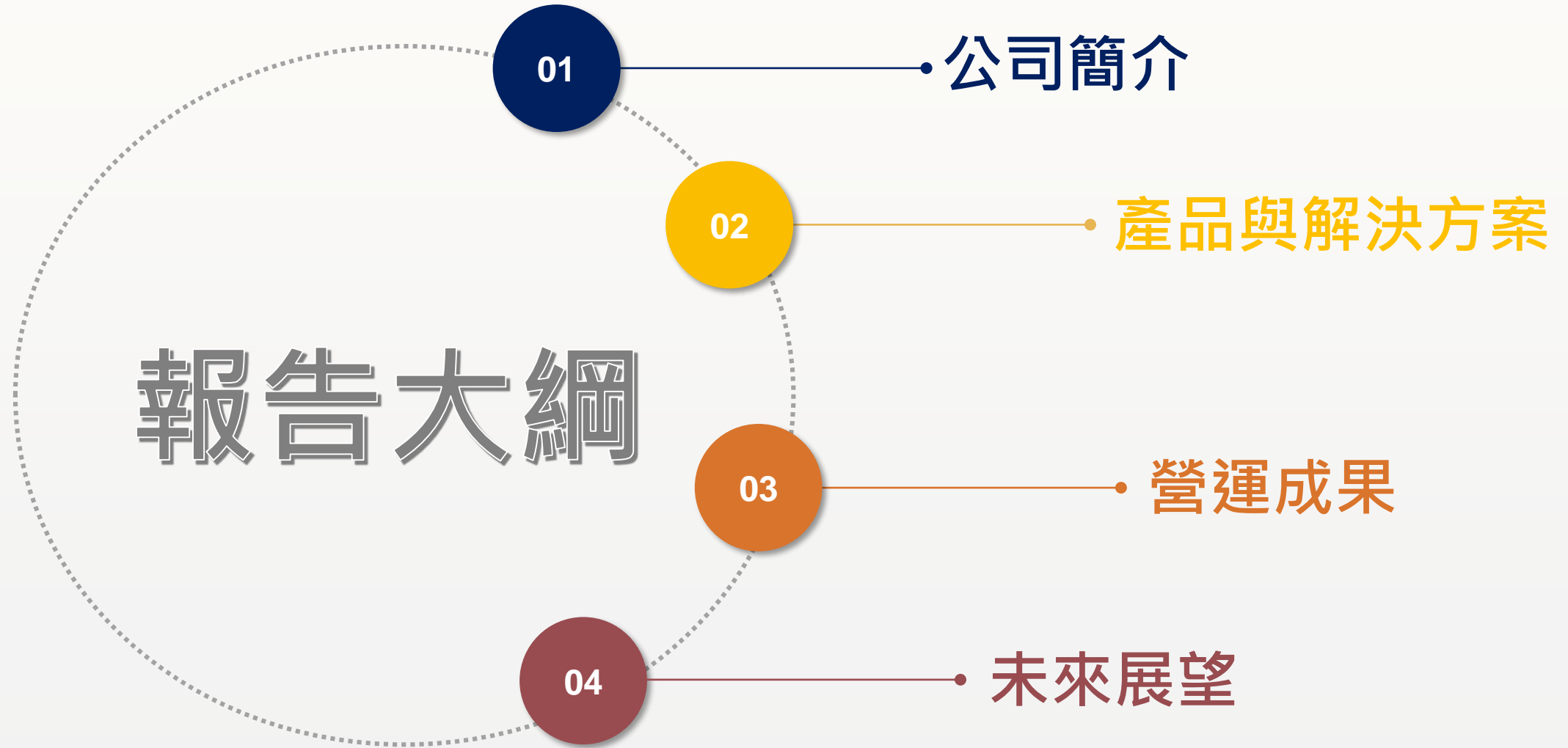
媒體茶敘

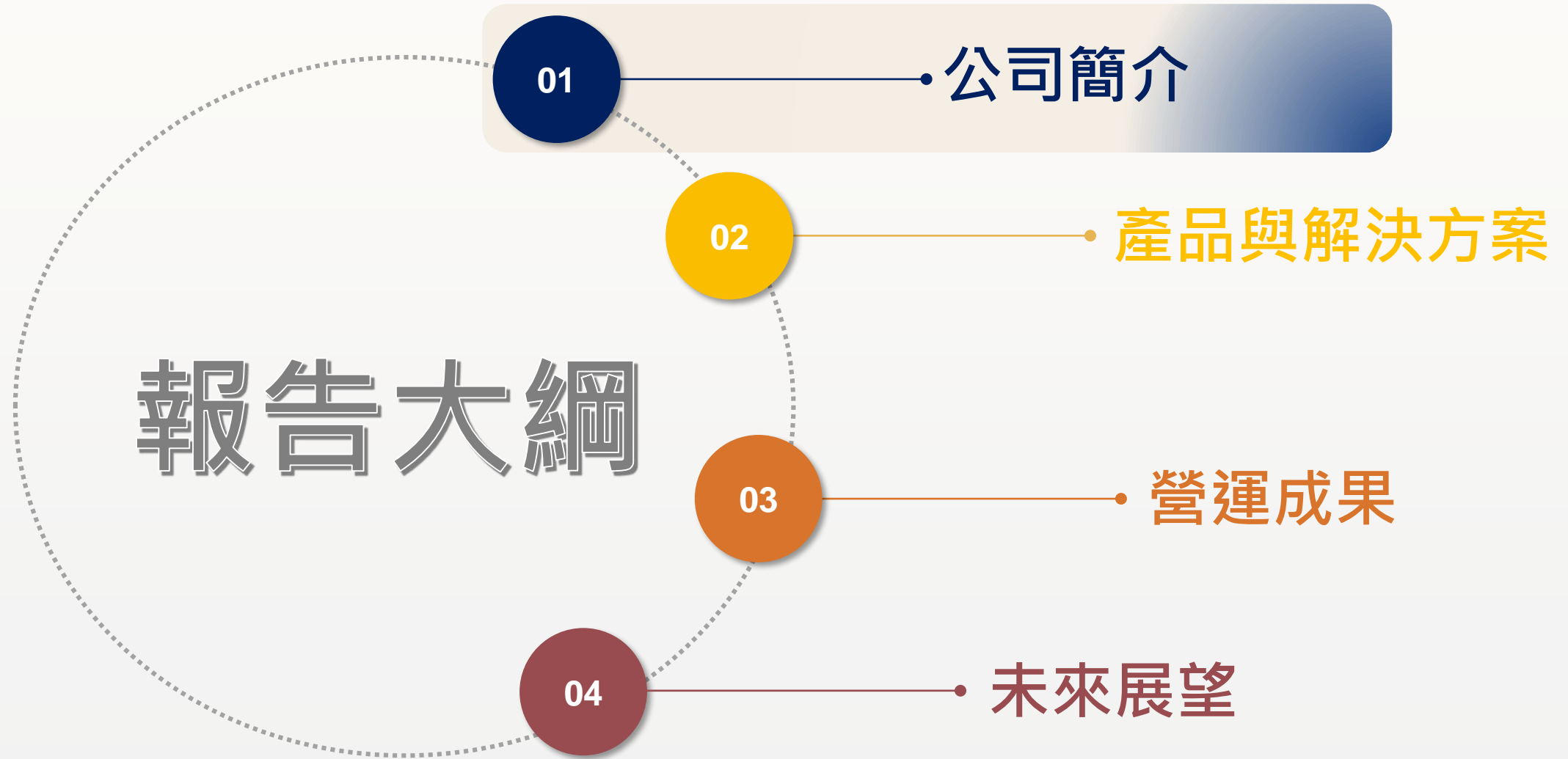
ASRock
— Rack —

免責聲明

本簡報所提供之資訊，包含有前瞻性的陳述不會因應任何新資訊、未來事件或情勢變化而進行更新。永擎電子股份有限公司（本公司）無義務對簡報內容進行更新或修正。

本簡報所載之資訊，無論明示或默示，均不保證其正確性、完整性或可靠性，且不應視為本公司對業務產業狀況或未來重大發展的完整論述。





公司簡介

成立日期

2013/01/29成立；目前資本額6.2億台幣
母公司為華擎科技(Ticker:3515)；屬於和碩集團

主要經營團隊

董事長許隆倫先生、總經理沙韋旭先生、
資深副總陳式仁先生、資深副總陳松儉先生

主要業務

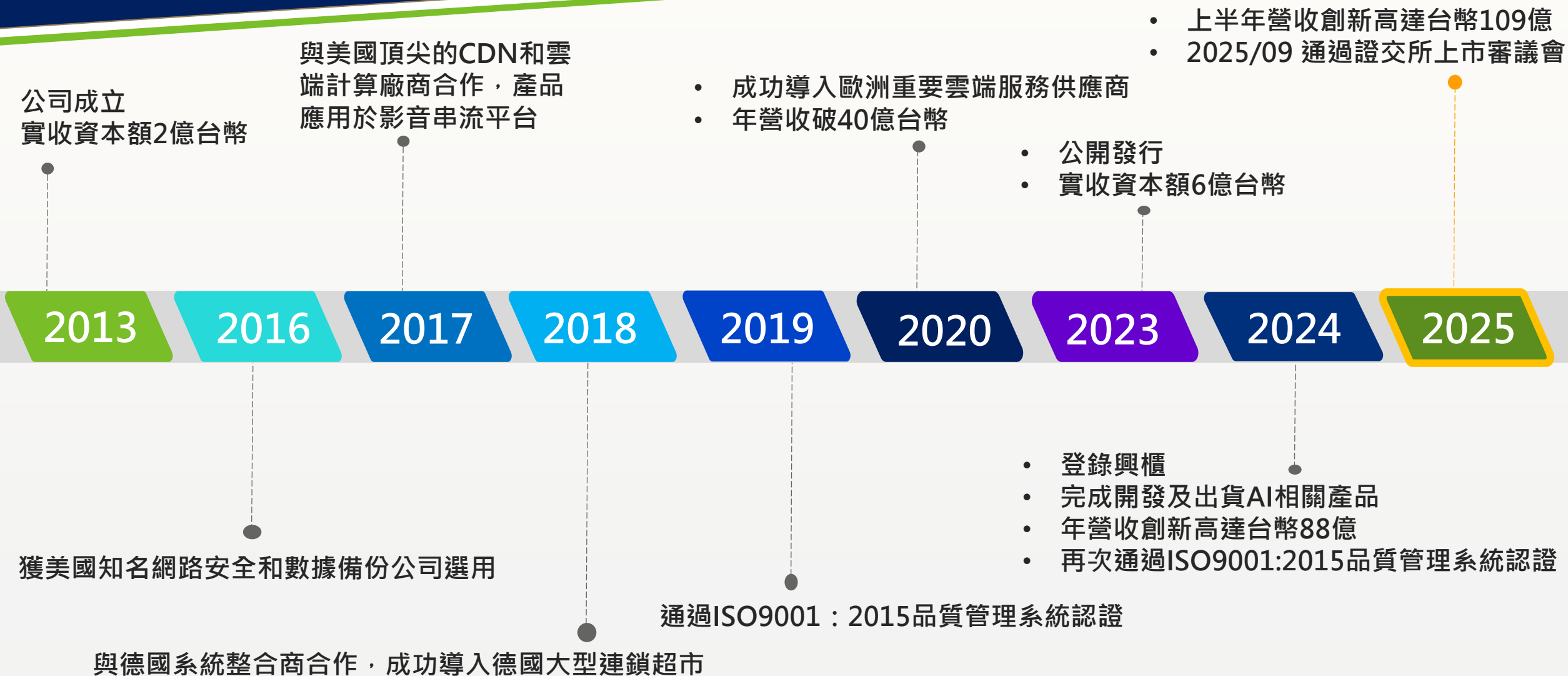
伺服器的主機板及系統開發與銷售，產品應用於資料中心、
HPC、Big Data、雲端運算、AI及視覺計算

員工人數

約370人
研發人員佔比超過80%；持有研究所學位同仁近五成

公司總部

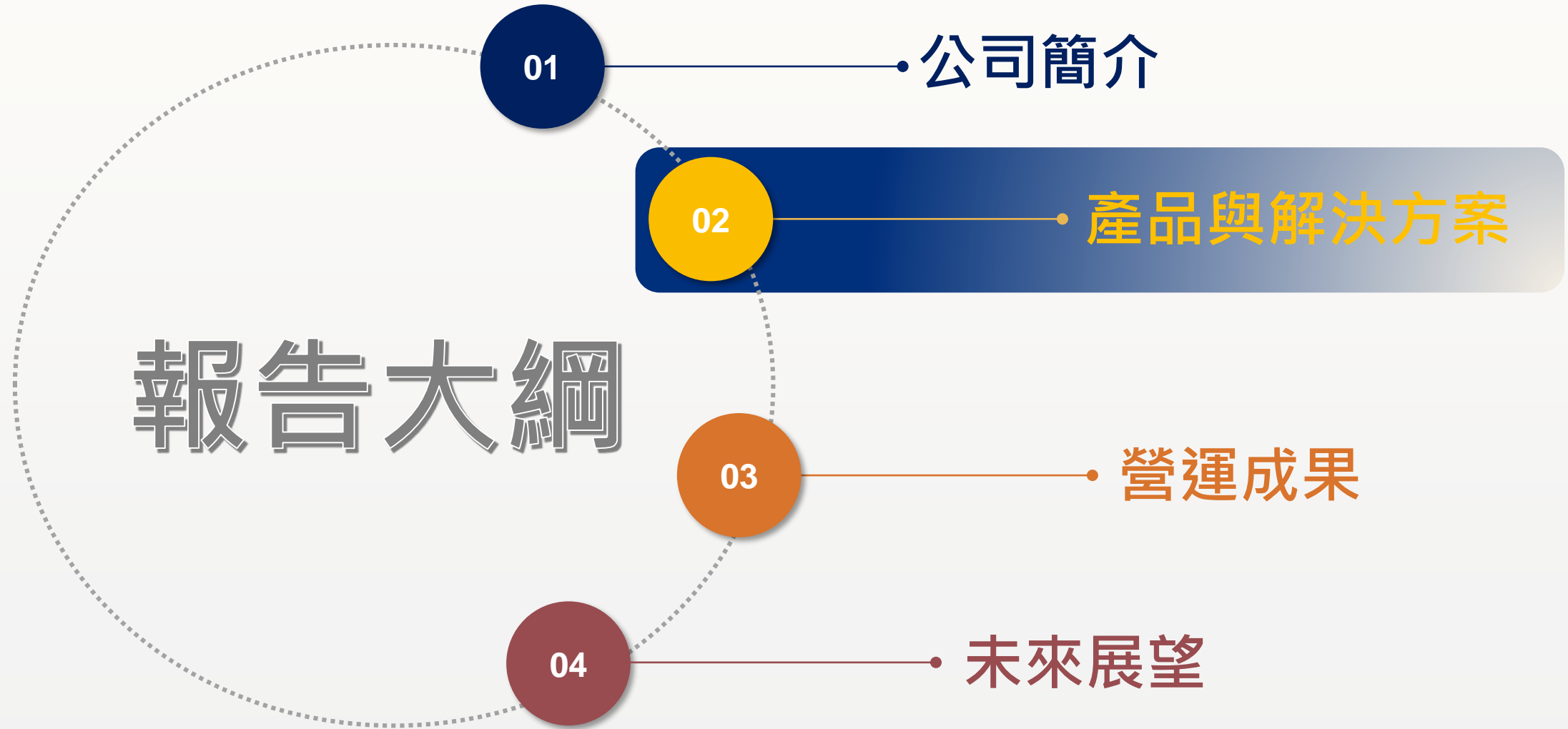
台北市北投區中央南路2段37號4樓



營運據點

- **總部**
 - 1. 台灣, 台北 
- **業務、倉儲、RMA服務中心**
 - 1. 美國-加州 
 - 2. 歐洲-荷蘭 
- **委外生產據點**
 - 1. 桃園  
 - 2. 深圳 
 - 3. 越南 





營運策略

直接提供最終用戶解決方案與服務

切入品牌商與資料中心的ODM供應鏈

自有品牌起家，掌握產品定義能力



由主板切入系統產品


產品線覆蓋完整

伺服器系統


通用伺服器



儲存伺服器



邊緣伺服器




AI/HPC伺服器

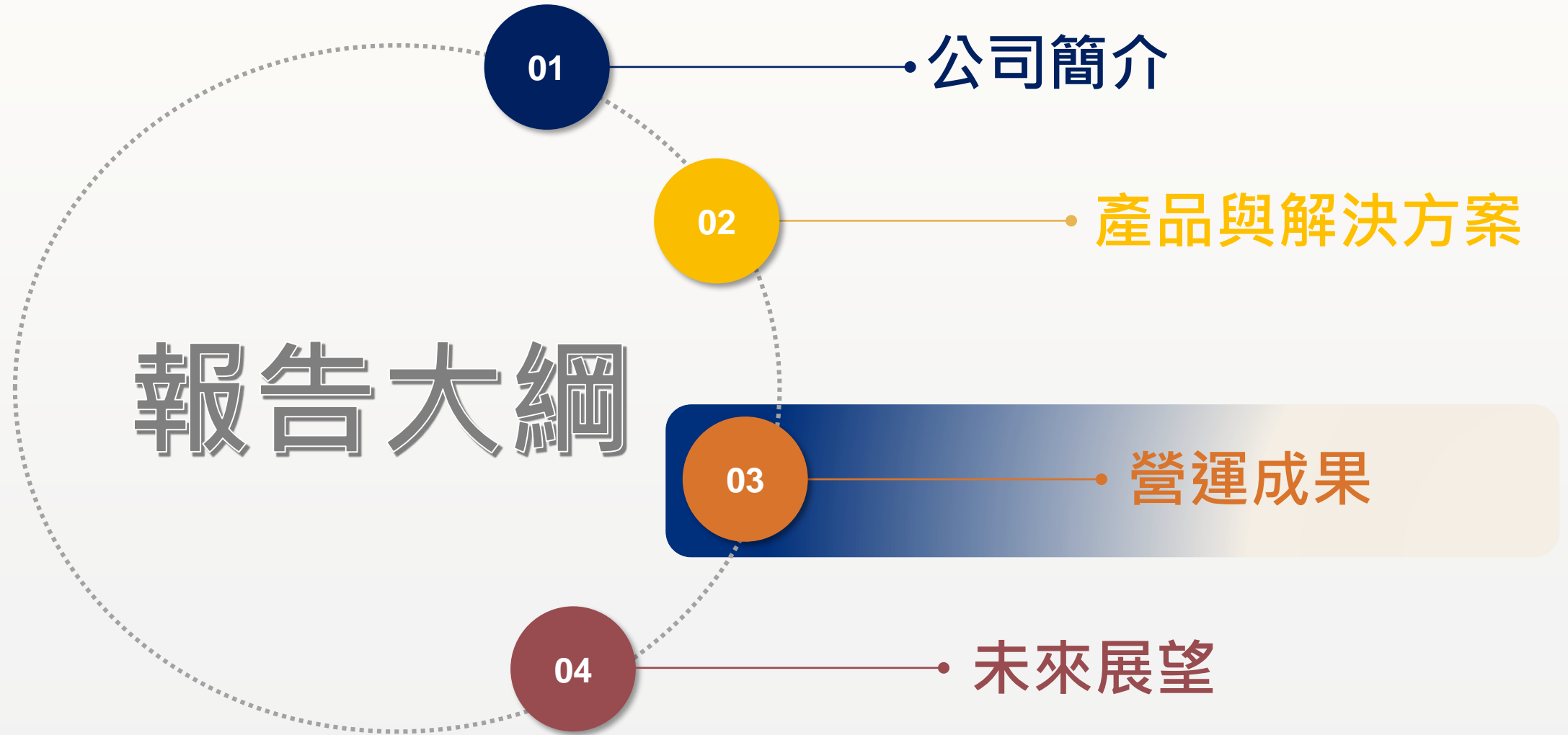


機櫃伺服器叢集



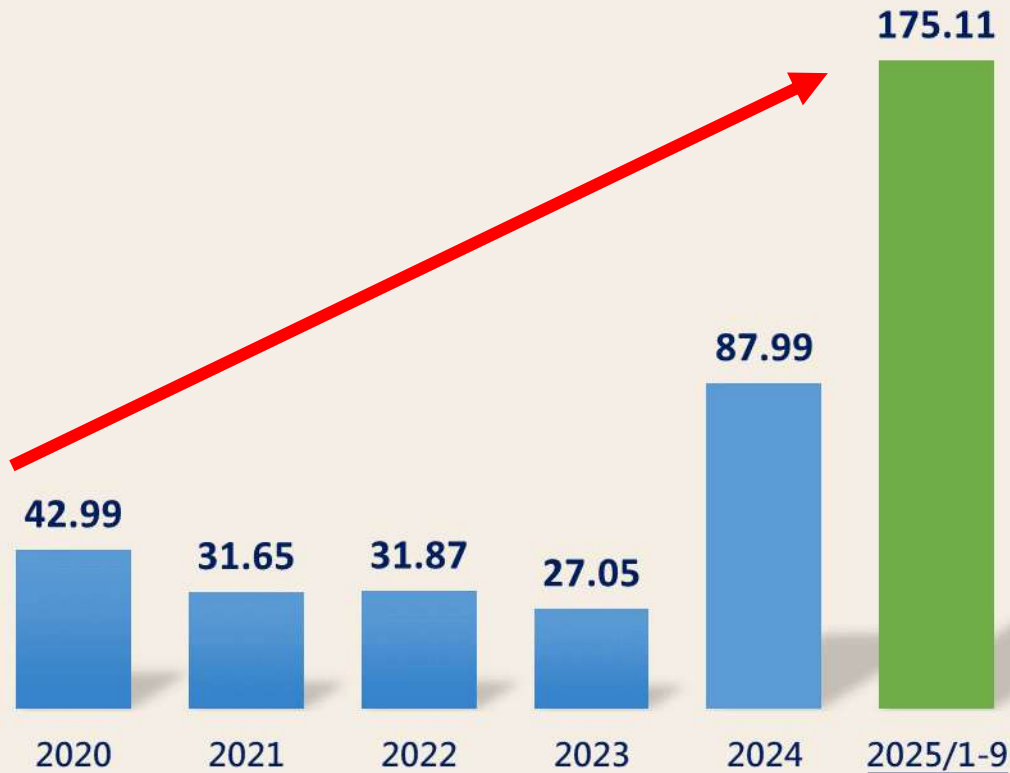
伺服器主機板



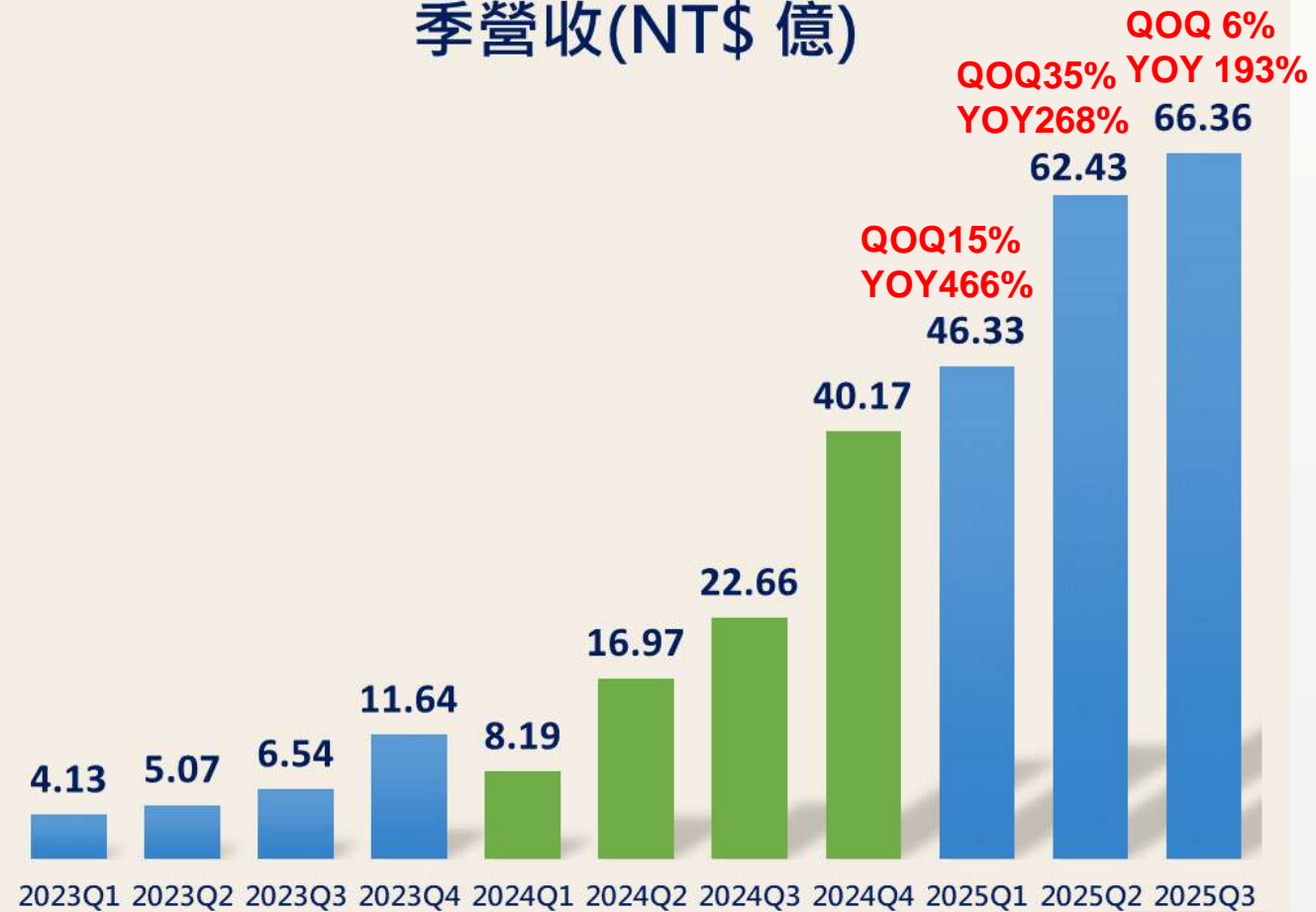


營收趨勢

年度營收(NT\$ 億)



季營收(NT\$ 億)

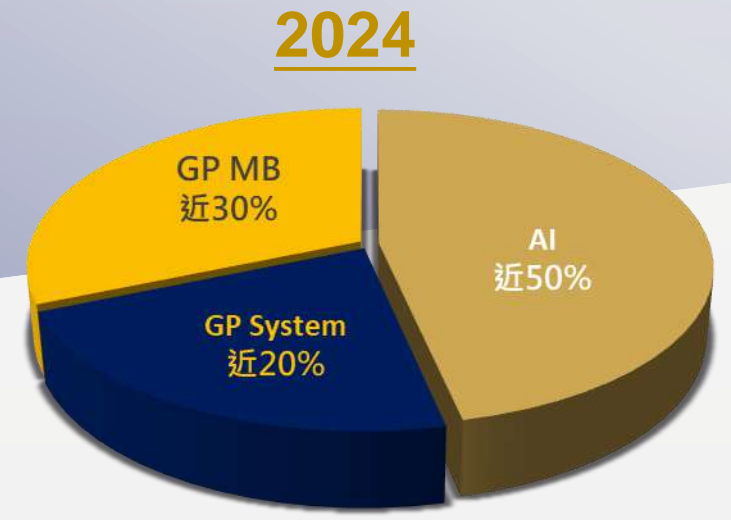
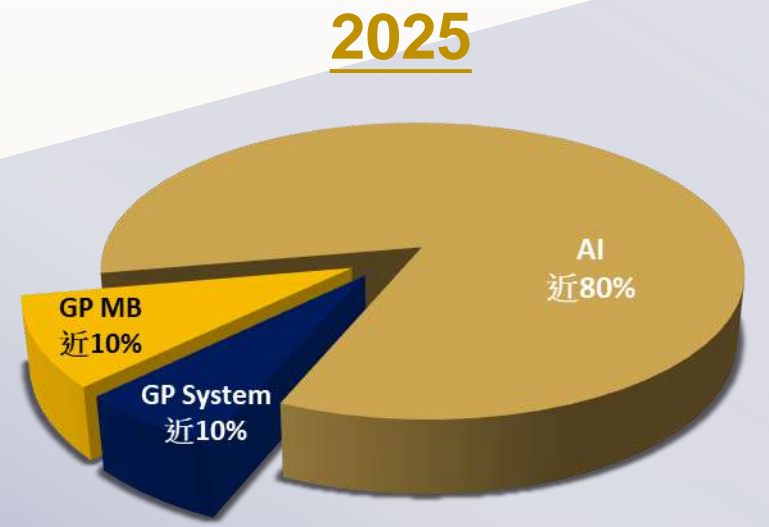


產品組合

年度營收(NT\$ 億)

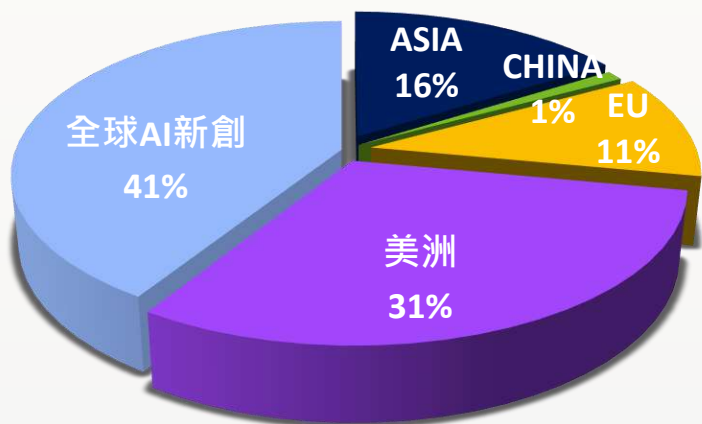


營收動能主要來自AI產品



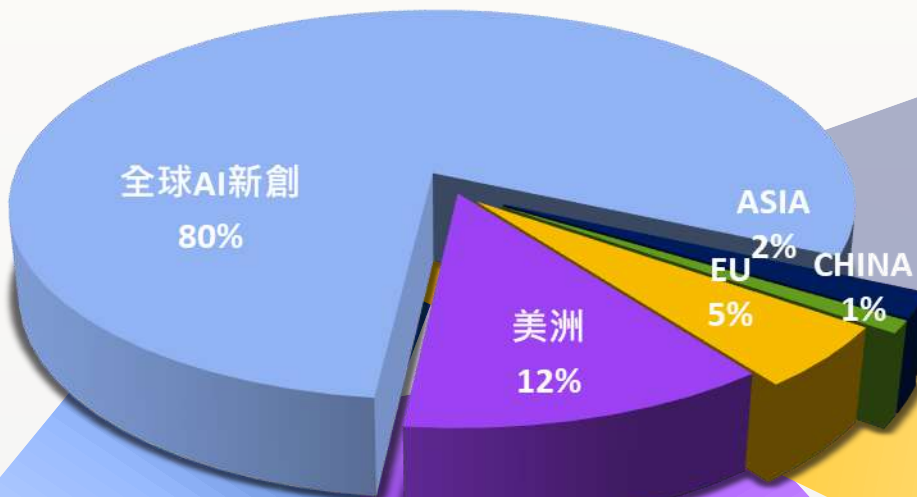
銷售市場

2024



- AI算力租賃供應商

2025



- 美國前20大科技公司
- 美國CDN及雲端計算供應商
- 美國資料中心基礎建設運營商

- 亞太系統整合商
- 亞太電子品牌大廠

- 歐洲重要雲端服務商
- 歐洲自動化硬體開發商

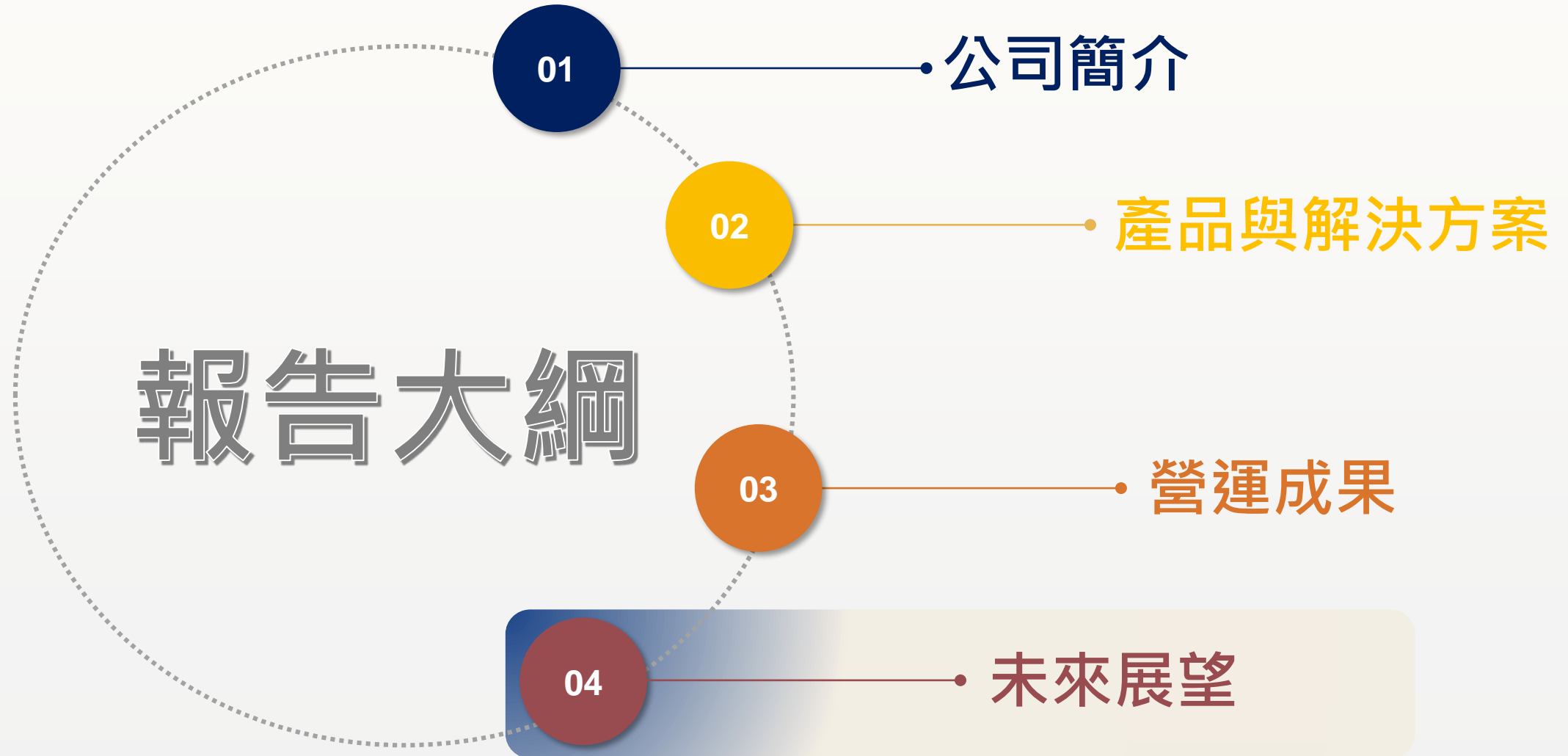
財務資訊-損益表

股票代碼:7711

單位:NT\$ 億	2022年		2023年		2024年		2025年上半年度	
	金額	%	金額	%	金額	%	金額	%
營業收入	31.87	100.0%	27.05	100.0%	87.99	100.0%	108.75	100.0%
營業成本	23.63	74.1%	19.81	73.2%	72.95	82.9%	99.86	91.8%
營業毛利	8.24	25.9%	7.24	26.8%	15.04	17.1%	8.89	8.2%
營業費用	6.85	21.5%	7.31	27.0%	9.48	10.8%	5.43	5.0%
營業利益	1.40	4.4%	-0.08	-0.3%	5.55	6.3%	3.47	3.2%
業外收入及支出	0.17	0.5%	0.18	0.7%	0.76	0.9%	1.47	1.4%
稅前淨利	1.57	4.9%	0.10	0.4%	6.31	7.2%	4.94	4.5%
稅後淨利	1.38	4.3%	0.08	0.3%	5.05	5.7%	4.01	3.7%
稅後每股盈餘(元)	2.41		0.13		8.36		6.63	

財務資訊-資產負債表

單位:NT\$ 億	2024年		2025年上半年	
	金額	%	金額	%
現金及約當現金	7.39	17%	16.94	26%
應收帳款	6.79	16%	6.93	11%
存貨	25.92	59%	34.47	53%
總資產	44.26	100%	64.53	100%
短期借款	3.61	8%	0.00	0%
合約負債	2.12	5%	7.95	12%
應付帳款	19.11	44%	33.45	52%
總負債	30.84	70%	49.50	77%
股本	6.24	14%	6.24	10%
資本公積	2.02	5%	2.02	3%
保留盈餘及其他	5.16	11%	6.76	10%
總股東權益	13.42	30%	15.02	23%



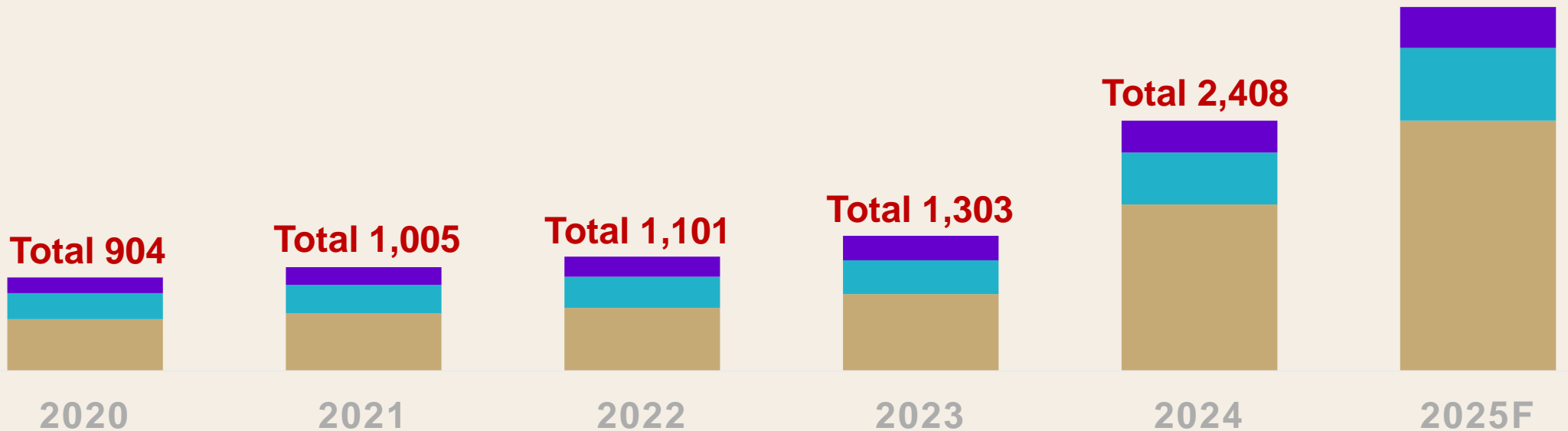
整體市場展望

全球雲端運算及儲存需求持續成長

2020~2025F整體運算及儲存支出CAGR32%

全球IT環境運算與儲存基礎設施支出預估(億美元)

■ 公有雲 ■ 私有雲 ■ 企業用戶



2020~2025F

CAGR 22.3%

CAGR 23.2%

CAGR 37.6%

資料來源:IDC、The Next Platform、Digitimes及公司整理

永擎的機會與優勢

Strength

品牌先行獲得市場反饋
產品開發速度領先
既有產品依需求客製化
設計快速且彈性大

Weakness

全數委外代工
無自有廠房與工廠

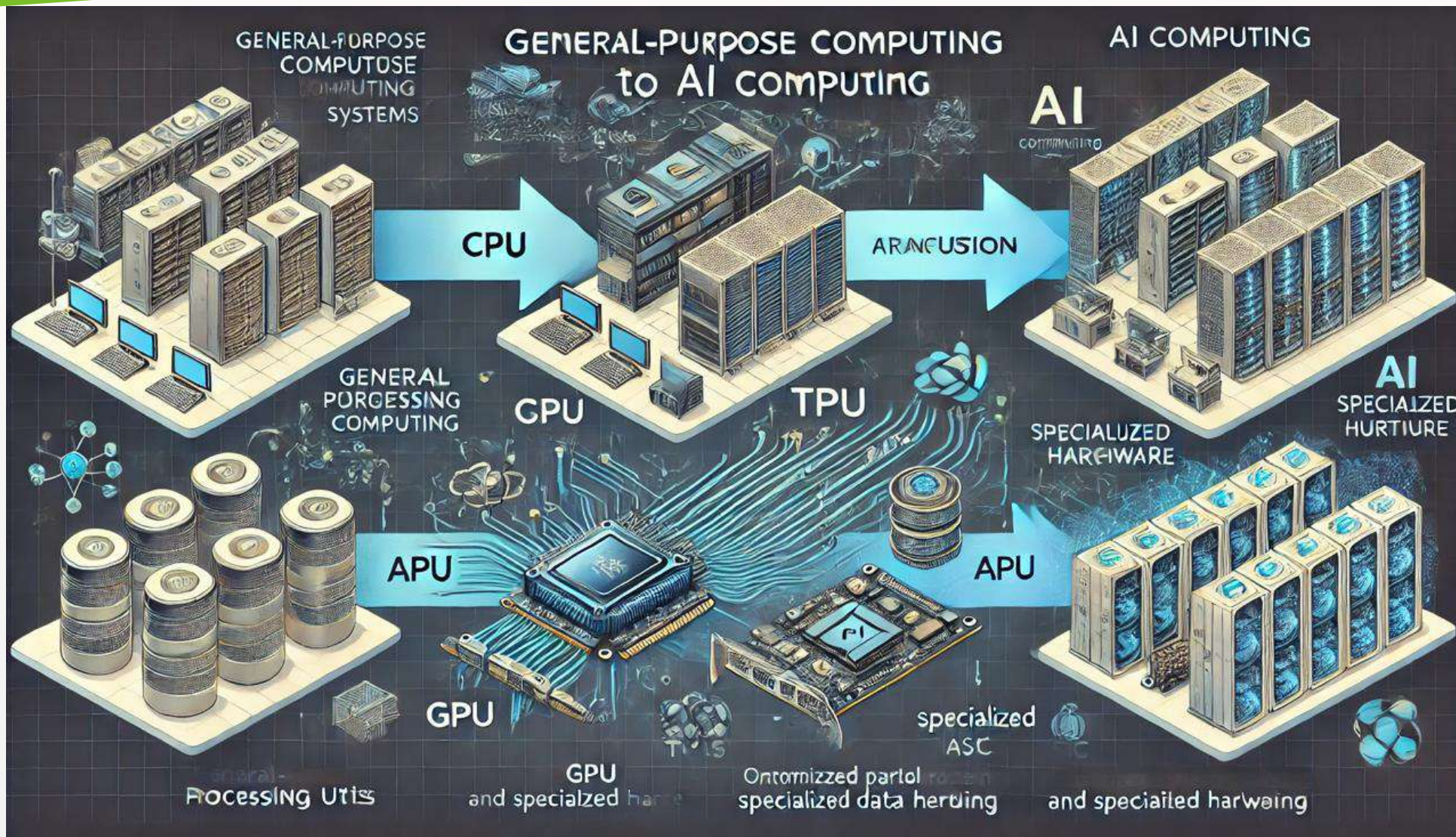
Opportunity

雲端運算及儲存需求持續成長
AI多元需求加成推升產業成長

Threat

競爭者多壓縮產品毛利
多平台需持續推出新產品
關稅戰地緣政治風險加劇

未來技術發展方向



專用硬體

強電解熱

高速互連

Q & A